

İstanbul
Mehmet Akif Ersoy Göğüs Kalp ve Damar Cerrahisi
Eğitim ve Araştırma Hastanesi

ANNE SÜTÜ VE EMZİRME EĞİTİM REHBERİ

2016



Anne sütü, yeni doğmuş bebeklerin gereksinimi olan tüm besinleri ilk 6 ay sağlayabilen en iyi besindir.

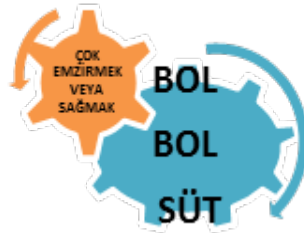
Genel olarak D ve K vitamini dışında anne sütünde bulunan vitaminlerin çoğu, istenilen düzeyde bulunmaktadır.

Anne sütü düşük doğum ağırlıklı, prematüre ya da normal doğum ağırlığındaki bütün bebeklerin en üst düzeyde büyüme gelişmelerini sağlayacak özelliktedir.

Her anne bebeği için en uygun sütü üretir. Örneğin erken doğan bebeklerin annelerinin sütleri, erken doğan bebekler için uygun özellikler içerir.

Anne sütü ile beslenme insanlık tarihi kadar eskidir. Kur'an-ı Kerim'de bebeklerin 2 yaşına kadar emzirilmesi önerilmektedir. Bilimsel araştırma sonuçlarına göre dünyada tüm Sağlık Bakanlıkları, Dünya Sağlık Örgütü ve Birleşmiş Milletler Çocuk Fonu (UNICEF) tarafından ilk 6 ay tek başına anne sütü ile beslenme ve emzirmenin en az iki yıla kadar uzatılması önerilmektedir.

Anne sütü bebeğin ihtiyacı olan besin değerine sahip ve içinde yeterli miktarda su bulunduğu için, tıbben gerekli görülmediği takdirde ilk 6 ay bebeklere anne sütünden başka su dahil hiçbir yiyecek ve içecek verilmemelidir. 6 ayın üzerindeki tüm bebekler tamamlayıcı besin almalıdır.



Bebeklerin ilk aşısı, anne sütüdür.

Bir annenin, bebeğine vereceği en büyük hediye, anne sütüdür.

Anne Sütünün Faydaları;

- Anne sütü, kolay sindirilir ve bebeğin beslenmesi için ideal bir besindir.
- Anne sütü, doğal ve taze bir besin olup daima hazırdır ve ekonomiktir.
- Anne sütü ile beslenen bebekler, diğer besinler ile beslenen bebeklerden daha zeki olurlar.
- Anne sütü ve doğumdan sonra gelen kolostrum (ilk sarı süt) bebek için çok önemlidir, bebeği hastalıklara karşı korur, bebeğin ilk aşısıdır.
- Anne sütü, bağışıklık sisteminin bileşenlerini içerir ve bebeği alerjenlere karşı korur.
- Anne sütü alan bebekler, bebeklik döneminden sonra da daha az hasta olurlar.
- Anne sütü, bebekleri karın ağrısından, ishalden ve kabızlıktan korur.
- Anne sütü alan bebekler, insuline bağımlı diyabetten ve obeziteden (şişmanlık) korunmuş olur.
- İnek sütü ile beslenen bebeklerde diş çürüğü sayısı anne sütü ile beslenenlere göre daha fazladır.
- Anne sütü, bebek ve anne arasında özel bir bağ kurulmasını sağlar ve bu özel sevgi de kişilik gelişiminde önemli rol oynar.
- Beyin ve sinir dokusu gelişimi için gerekli olan esansiyel yağ asitleri anne sütünde, inek sütüne göre daha fazladır.
- Emziren annelerde meme kanseri, over (yumurtalık) kanseri, osteoporoz (kemik erimesi) ve anemi (kansızlık) daha az görülür.
- Emzirme sırasında salgılanan hormonlar annenin depresyona girmesini engeller.

Anne sütü oluşumu

Memede süt yapımını sağlayan madde, emziren annenin beyninden salgılanan prolaktin hormonudur. Prolaktin salgısı bazı annelerde doğumdan hemen sonra bazı annelerde ise 3-4 gün içerisinde artmaya başlar.

Bebeğin meme ucunu emmeye başlamasıyla veya süt sağılması için meme ucuna uyarı verilmesiyle birlikte beyne uyarı gider. Kan damarları ise memede süt yapımı için gerekli maddeleri süt hücrelerine taşır. Prolaktin etkisiyle memeler süt ile dolar.

Bebek emerken meme başındaki sinirlerden başka uyarılar da çıkar. Annenin beyninin başka bir bölümünden oksitosin adlı diğer bir hormon salgılanır. Oksitosin süt adacıklarının etrafındaki küçük kasları etkiler. Bu etki ile kaslar kasılır ve süt, süt adacıklarından meme başındaki kanallara taşınır. Bebeğin emmesi ile meme ucunda bulunan deliklerden süt dışarı akmaya başlar. Bu işlemleri her iki meme aynı anda yapar.

Bebek emmeye başladığında ilk önce meme başının hemen arkasındaki süt havuzunda birikimli olan anne sütünü emer. Bu süt çabuk tükenir. Bu sebeple bebeğin kuvvetli ve etkin emmesi ve meme ucunu tamamiyle kavraması her iki hormonu uyararak süt yapımının artırılması gerekir.

Emzirmede önce karbonhidrattan zengin **ön süt** gelir. Emzirmenin sonunda ise yağdan zengin **son süt** gelir. Bu sebeple her öğünde bir memenin bebek tokluk hissedip kendiliğinden ayrılana kadar emzirilmesi önerilir. Son süt, yağdan zengin olduğu için bebeğin tokluk hissetmesini ve bebeğin kilo almasını sağlar.



Anne Sütünün Rengi

İlk gelen süt sarımtırak renktedir. Daha sonra gelen süt, beyaz ve inek sütüne göre daha sulu kıvamdadır. Bazen rengi mavimsi olabilir. Bebek büyüdükçe bebeğin ihtiyaçlarını karşılayabilmesi için sütün rengi değişir.

Emzirme Süresi

Bebeğin emme süresinde belli bir sınırlama yoktur.

Anne sütünün artması için bebeğin sık sık emzirilmesi gerekir.

Bebek her ağladıkça emzirilmelidir. Ancak anne bebeğin karnının tok olduğunu düşünüyorsa, bebeğinin ağlamasına sebep olan diğer etmenleri gözden geçirmesi gerekir.



Yenidoğan bebekler genellikle günde 10 öğün emzirilmelidir. Bebek büyüdükçe öğün sayısı azalır.

Genellikle birçok bebek bir memeyi 5-10 dakikada boşaltarak tokluk hissedebilirken, bazı bebekler 20 dakikadan önce bu doyuma ulaşmazlar.

Eğer bebek daha çok emmek istiyorsa ikinci meme de bebeğe verilebilir. Bebek tek meme ile tokluk hissetmişse sonraki emzirmede diğer meme verilmelidir. Eğer bebek iki memeyi de almışsa bir sonraki öğünde son verilen memeden başlanmalıdır.

Annelerin prolaktin hormonu geceleri daha çok salgılanır. Bu sebeple geceleri bebeği emzirmek anne sütünün artmasını sağlar. Anneler geceleri bebeğini emzirmek için uyansa bile kendini dinlenmiş hisseder.

Bebekler, beslenmesini sadece gündüzleri karşılayana kadar geceleri de beslenmek isterler.

Gece öğünlerinin sıklığı bebeklerde farklılık gösterir.



Anne sütünün yeterliliği

Bebek günde 5-6 defa idrar yapıyorsa, günde 1-2 defa kaka yapıyorsa, mutlu ise, tartı kontrollerine gittiğinde yeterli kilo alıyorsa (ortalama ayda 500 gram) anne sütü yetiyor demektir.

Kilo alımı bebekler arasında farklılık gösterebilir. Annenin memelerinin küçük ve yumuşak olması süt yok anlamına gelmez.

ANNE SÜTÜNÜ AZALTAN FAKTÖRLER

Tüm anneler bebeklerini başarıyla emzirebilir ve büyük çoğunluğu aynı anda 2 bebek büyütecek kadar süt üretme kapasitesine sahiptirler.

Doğumdan hemen sonra emzirmeye başlamak, süt yapımının uyarılması ve devamı için çok önemlidir.

Bazı durumlar anne sütünü azalmasına neden olabilir;

- **Bebeğe biberon veya yalancı meme verilmesi:** Biberon ya da yalancı meme verilmemeli, ek besin verilecekse biberon yerine fincan ya da kaşık kullanılmalıdır.
- **Bebeğe su, bitkisel çay ve formül süt verilmesi:** Bebeğe ilk 6 ay anne sütü dışında hiçbir yiyecek veya içecek verilmemelidir.
- **Ağrılı meme başı:** Emzirme tekniği düzeltilmeli, farklı pozisyonlarda bebeği emzirmeli, emzirmeden sonra az miktarda süt sıkılarak meme başına sürülmelidir.
- **Bebeğin memeyi iyi kavrayamamasına bağlı olarak göğüslerin tam olarak boşaltılamaması:** Aşırı gergin ve boşaltılamayan memelerde süt yapımı durur, göğüslerin sağılarak boşaltılması gereklidir.
- **Annenin bebeğe süt üretemeyeceği endişesi ve özgüven eksikliği:** Aile bireylerinden de destek alınarak bu konuda annenin özgüvenini artırmaya özen gösterilmelidir.
- **Annenin bebeğinden uzun süre ayrı kalması:** Uzun süre bebekten ayrı kalınacaksa süt sağılarak bebeğe verilmeye devam

edilmelidir.

- **Stres:** Stres altındaki annenin emzirmeye devam etmesi, hem süt yapımının devamını sağlar, hem de kendi ruh sağlığı açısından önemlidir.
- **Yorgunluk:** Özellikle yeni doğum yapmış annelerin ilk aylarda aşırı yorgunluktan kaçınmaları gerekir. Bebekleri uyurken kendileri de dinlenmelidir.
- **Annede hastalık:** Birçok hasta anne, bebeğini hiçbir sakınca olmadan emzirebilir. Örneğin üst solunum yolu hastalıklarında annenin bebeğini emzirmesinde sakınca yoktur ancak bebeğini emzirmeden önce ellerini özenle yıkaması çok önemlidir. Hastaneye yatacak kadar ağır hasta olan ya da ilaç kullanan anneler emzirme konusunda mutlaka doktorlarına danışmalıdırlar.
- **Bebekte hastalık:** Hasta bebeğin sık sık emzirilmesinin iyileşme sürecini hızlandıracağı unutulmamalı ve bebek anneden ayrılmamalıdır.
- **Sigara ve alkol kullanımı:** Alkol ve sigara kullanımı emzirme döneminde anneyi ve sütünü oldukça kötü etkilemektedir. Alkol ve sigaradan uzak durulmalı, dumanına dahi maruz kalınmamalıdır.
- **Annede ağır beslenme bozukluğu olması:** Bu durum yetersiz süt üretimine neden olabileceğinden emziren annenin yeterli ve dengeli beslenmesi sağlanmalıdır.
- **Gece emzirmenin azlığı:** Süt yapımını artırıcı hormon geceleri daha çok salgılandığı için gece emzirmelerine özellikle önem verilmelidir.

ANNE SÜTÜNÜ ARTTIRAN FAKTÖRLER

- Doğumdan sonraki ilk yarım saat içinde bebeğin emzirilmesi,
- Tensel temas,
- Sık ve sınırsız emzirme, özellikle ilk zamanlarda günde 8 kez emzirmek süt yapımının sağlanması için önemlidir
- Annenin bebeğini başarıyla emzirebileceğine inanması ve öz

güveninin yüksek olması,

- Bebeğin memeyi iyi kavrayarak doğru teknikle emmesi
- Memelerin iyi boşaltılması (bebeği emzirdikten sonra elle ya da makine ile memelerin bu amaçla sağılması),
- Emzirirken memeye masaj uygulanması,
- Anne ve bebeğin aynı odada kalarak özellikle geceleri bebeğini emzirmeye devam etmesi,
- Annenin sütünü artırmak amacıyla susadıkça su içmesi, sağlıklı ve yeterli beslenmesi, kafeinli içeceklerden alkol ve sigaradan uzak durması önemlidir.

Emzirmeye başlamadan önce;

Eller yıkanmalıdır.

Meme başı temizliği için; Memenin ucundaki doğal yağlar ve anne sütü meme başını korur. Anne, meme ucunu temiz tuttuğu ve günlük duş aldığı sürece her emzirme öncesi memeyi silmeye gerek yoktur. Ancak günde en az 2 defa meme ucu kaynatılmış, ılıtılmış suyla silinmelidir.

Emzirme işlemi bittikten sonra, göğüs ucuna sürülen anne sütü meme ucunu yumuşatarak kurummasını önler.

Memeleri karbonatlı suyla temizlemek zararlıdır. Bunlar meme ucunu kurutur ve çatlakların oluşmasına sebep olur.

Meme başı temizlendikten ve eller yıkandıktan sonra annenin bebeğini etkili emzirebilmesi için kendini rahat hissedebileceği bir pozisyon alması gerekir.

Etkisiz pozisyon ve annenin emzirmeyi sonlandırmak için acele etmesi bebeğin yeterli beslenmemesine yol açar. Örneğin; annenin tuvalet ihtiyacı varsa emzirmeye başlamadan önce bu ihtiyacını gidermesi gerekir.

Annenin beyin olarak kendisini bebeğini emzirmeye odaklaması gerekir. Emzirmenin yarıda kesilmesine sebebiyet verecek kaygı verici (ocakta pişmekte olan yemeğinin taşmasını, yanmasını düşünmesi vb.) herhangi bir mevzu olmaması gerekir. Mesela telefonunun çalma

olasılıđına karşı telefonunu yanına almalıdır.

Emzirme esnasında bebeklerin kafalarındaki şapkalarını çıkarmak ve üzerinde kalın elbiseler, kalın battaniyeler bulundurmamak gerekir.

Çünkü bebekte çok fazla terlemeye yol açıp bebeđi huzursuz edebilir.

EMZİRMEDE DOĐRULAR VE YANLIŞLAR



Emzirilen bebeklere emzik ve biberon verilmemelidir.



DOĐRU
OTURMA



YANLIŞ
OTURMA

Anne, bebeđini emzirmeye hazırlanırken, bebeđin yüzü anneyi görecek şekilde tutulur. Önce meme başı ile bebeđin dudaklarına dokunarak bebeđin ađzını açmasını sağlar ve meme başı ile birlikte

areolayı alabildiği kadar bebeğe verir.

Meme başı ve areolanın alttan tamamı, üstten bir kısmı bebeğin ağzında olmalıdır. Aksi halde meme ucu çatlakları ve bebeğin gaz şikayetleri artar.



Doğru



Yanlış

Meme alttan dört parmak ile başparmak üstte kalacak şekilde desteklenir.(C yöntemi) Orta parmak ve baş parmağı memenin üzerinde makas yaparak emzirmek yanlış emzirme yöntemidir.



Doğru



Yanlış

Emzirme Pozisyonları



Kucaklama



Ters Kucaklama



Koltuk Altı




Yatarak

Emzirme Basamakları



Bebeğin dudak birleşeği uyarılır.

Parmak veya meme başı bebeğin dudaklarına temas ettirilir.



Bebeğin ağızı açılarak meme başının bebeğin ağızına alınması sağlanır. Koyu renkli kısım bebeğin dudakları ile çevrelenmelidir.



Anne, parmakları ile meme başını bebeğin ağızında tutmasına yardımcı olurken, memesini bebeğe doğru sıvazlar.



Bebek emerken anne de eli ile onun başına arkadan destek verir.

Bebek; ağızında meme, yüzü annesine dönük, eliyle memeye temas eder.



Bebek bedeninin anneye yakın halde durması sağlanır. Bedeni ile temas halinde olması bebeğe güven verir.



Emzirme eylemi hem anne hem de bebek için keyif verici bir olay olmalıdır.

Doyan bebek memeyi bırakabilir.

EMZİRME SONRASI GAZ ÇIKARTMA

Bebeđi emzirmenin ardından bebeđin gazının ıkarılması gerekir.

Gaz en kolay, bebek anneyi emdikten hemen sonra bebeđi olduđu yerden kaldırmakla ıkar.

Anne bebeđi emzirdikten sonra kucađına yatırıp gđsünü kapatıp vakit kaybettiđinde bebeđin gazı sindirim sistemine gemeye bařlayacaktır. Bu nedenle bebek memeyi bıraktıđı anda anne ya da baba bebeđin gazını ıkarma iřlemine yapmalıdır.

Gaz ıkartırken;

Bebek omuzda: Bebeđi yz size dnk řekilde kucađınıza alın. Bir eliniz poponun altını desteklerken, diđer elinizle bebeđin sırtına hafife vurun ya da hafife bastırarak sırtını ovalayın. Bebeđin midesi doluyrsa kusabileceđi iin bu yntemi uygularken omuzunuza ađız bezi ya da bir havlu koymak iyi bir fikirdir.

Bebek kucakta: Yz dıřarıya bakacak řekilde bebeđinizi kucađınıza oturtun. Bir elinizle bebeđi koltuk altından kavrarırken, diđer elinizle hafife sırtına vurun ya da sırtını ovalayın.

Bebek kolda: Bebeđi yzkoyun konumuna getirin. Yz yere bakarken bařını, boynunu ve gđsnn st kısmını bir elinizle destekleyin. Diđer elinizle de hafife sırtına vurun ya da sırtını ovalayın.

EMZİRİRKEN IKABİLECEK SORUNLAR VE ZMLER

Meme Bařında Ađrı: Emzirmenin ilk gnlerinde meme bařı ađrısı normaldir. ođu zaman bebeđin memeye yanlıř yerleřtirilmesi sonucu geliřen bu ađrılar bir haftadan uzun sryorsa emzirme danıřmanına bařvurulmalıdır.

- **zm nerisi:** Dođru emzirme tekniđi kullanılmalıdır. Meme bařı kuru ve temiz tutulmalıdır. Rahatsızlıđı gidermek iin ılık ve nemli kompresler uygulanabilir. Emzirme sonrası bir miktar st sađılarak meme bařına srlerek kurumasa beklenir. zellikle yařamın ilk 4

haftasında emzik ya da biberon kullanılması bebekte meme başı şaşkınlığına yol açarak emzirme tekniğinde bozulmaya neden olabilir. Emzirme tekniğinde sorun olduğu durumlarda emzik ve biberon kullanımından kaçınılmalıdır.

Meme Başı Çatlağı: Memeye yanlış yerleştirme, dolu meme, mantar enfeksiyonları, bebeğin memeyi çok kuvvetli emmesi veya emzirme sonrası memenin birden bebek ağzından çekilmesi sonucu gelişebilir.



Meme Başı Çatlağı

- **Çözüm Önerisi:** Doğru emzirme tekniği kullanılmalıdır. Emzirme bittiğinde temiz serçe parmak bebeğe emzik gibi verilerek meme yavaşça çekilmelidir. Doğru meme bakımı uygulanarak meme başı kuru ve temiz tutulmalı, aralıklarla havalandırılmalıdır. Eller emzirme öncesi ve sonrası yıkanmalıdır. Emzirme sonrası bir miktar süt sağılarak meme başına sürülerek kuruması beklenir. Çok ağrılı durumlarda geçici süreyle silikon meme ucu kullanılabilir Anne kendi beslenmesinde A-D-E ve C vitamini alımına özen göstermelidir. Bir hafta içinde sorun düzelmezse doktora başvurulmalıdır.

Meme Dolgunluğu: Meme dolgunluğu doğum sonu gelişen normal fizyolojik bir durumdur. Ancak emzirmenin geciktirildiği durumlarda da görülebilir.

- **Çözüm Önerisi:** Bebek sık sık emzirilmesi gerekirse bebeğin boşaltmadığı süt elle veya makinayla sağılmalıdır. Annenin

dinlenmesine özen gösterilmelidir. Bebek meme emerken anne ile bebeğin karın karına olmasına ve doğru teknik ile memeyi kavradığına dikkat edilmelidir.

Memede Süt Göllenmesi: Emzirme saatlerinin geciktirilmesi, emzirme süresinin kısa tutulması gibi memede kalan sütün boşaltılmadığı, annenin aşırı yorulduğu durumlarda gelişir. Annede ağrı ve 24 saat süren ateş görülebilir.

- **Çözüm önerisi:** Bebek sık sık emzirilmeli gerekirse bebeğin boşaltmadığı süt elle veya makine ile sağılmalıdır. Meme elle sağıldıktan sonra bebeğin memeye tutturulması da yararlı olur. Emzirme öncesi ılık duş almak, emzirme sırasında masaj ve ılık nemli uygulama yapmak ayrıca meme boşaltıldıktan sonra ödemi azaltmak için soğuk uygulama yapmak faydalıdır. Memeyi iyi kavrayan ve sıkmayan sutyenler tercih edilmelidir. Bebeğe biberon, emzik verilmemelidir. Emzirme aralarında anne sırt üstü dinlenmelidir. Sorun çözülüyorsa mutlaka vakit geçirmeksizin emzirme konusunda uzman sağlık personeline başvurulmalıdır.



Memeye Soğuk Uygulama Yapılması

Büyük Memeler: Emzirmeye engel bir durum değildir. Büyük memeler bebeğin ağız ile meme başının aynı hizada olmasına engel olabilir.

Çözüm Önerisi: Emzirirken karşı taraftaki el ile meme

desteklenmelidir ya da meme altına rulo haline getirilmiş bir havlu koyularak desteklenmelidir. Böylece meme ucu ve bebeğin ağız hizaya gelecektir.

Meme Başı Çöküklüğü ya da Düz Meme Başı: Emzirmeye engel bir durum değildir.



Meme Başı Çıkarıcılar



Silikon Meme Ucu

- **Çözüm Önerisi:** Meme başının çıkmadığı durumlarda meme 1-2 dakika emzirme öncesi sağılabilir. Meme başı çıkarıcılar kullanılabilir, silikon uç ile emzirme denenebilir. Doğum sonu meme başı egzersizleri yapılabilir; başparmak ve işaret parmağı arasına alınan meme başı nazikçe sağa ve sola doğru masaj yapılarak uyarılır.

Dil Bağı: Doğuştan dilin ağız tabanına yapışık olmasıdır .Bu durum bebeğin memeye yerleşmesine engel olabilir, meme başı çatlaklarına dolayısıyla emzirmenin yetersizliğine neden olabilir.



Bebek Dil Bağı

- **Çözüm Önerisi:** Bebeğin emmesine engel oluyorsa konunun uzmanı bir doktora danışmak gereklidir. Yapılacak küçük bir müdahale ile sorun çözülür.

Memeyi Reddetme: Bazen bebekler emmeyi reddedebilir. Memeyi reddetmenin sebepleri arasında; annenin yeme alışkanlıkları (baharatlı, gaz yapıcı yiyecekler vb. olması), annenin kullandığı ilaçlar, dış çıkartma veya kulak ağrısı, ağız içi mantar enfeksiyonları, gaz sancısı, uzun süreli emzik ya da biberon vermeye bağlı memeye karşı direnç, memeye doğru yerleştirilmemeye bağlı rahatsızlık, annenin hijyen eksikliği nedeni ile koltuk altı kokusunun anne kokusunu bastırması v.b.) sayılabilir.

- **Çözüm önerisi:** Bu durumda annelerin sakin olması gerekir. Durumun altında yatan sebep araştırılarak konuya yönelik çözüm yolları geliştirilmelidir. Baharatlı gaz yapıcı yiyeceklerden uzak durulmalı, enfeksiyon veya ağrı için doktorun uygun gördüğü tedaviler uygulanmalıdır. Emzirme tekniği gözden geçirilmeli varsa hatalar düzeltilmelidir. Biberon kullanılmamalıdır. Günlük duş alınması; süt üretimini arttıracak gibi bebeğin anne kokusunu alarak emme isteği güçlendirecektir. Çözüm bulunamıyorsa emzirme danışmanına başvurulmalıdır.

Bebekte Pamukçuk Gelişimi: Bebeğin ağızındaki pamukçuk, emmeyi zorlaştırır.

- **Çözüm Önerisi:** Her gün bebeğin ağız kontrol edilmeli ve bikorbonatlı solüsyonlarla temizlenmelidir. 1 çay kaşığı bikarbonat toz, 1 çay bardağı suya dökülerek hazırlanan sıvıya batırılan eczaneden temin edilmiş gazlı bezler yardımıyla tahriş edilmeden günde 3-4 defa silinmelidir. Bikorbonat ile bakımla pamukçuk geçmiyor ise hekimin tavsiye edeceği pamukçuk ilacı kullanılabilir. İlacın saklama koşullarına ve kullanım süresine dikkat edilmesi gerekir. Pamukçuk anne sütü alan bebeklerde daha az görülür. Anne meme temizliğine, biberon ve emzik kullanımı varsa bunların temizliğine dikkat etmek gerekir.



Bebekte Pamukçuk

Gaz Sancısı: Bebeğin memeye yanlış yerleşmesi, emzirme sırasında normalden daha fazla hava yutmasına neden olur. Mide hava ile dolduğu için rahatsızlık duyan bebek memeyi tam boşaltmadan bırakabilir. Ayrıca bebeklerin % 30-40 doğumdan sonra 15.günde başlayan ve 4.aya doğru kendiliğinden düzelen gaz sancıları olabilir. Hiçbir nedene bağlanamayan bu durumlarda bebekler genellikle akşama doğru ağlamaya başlarlar, kilo alımlarında sorun yoktur.

- **Çözüm Önerisi:** Anne gaz sancısı nedeniyle ağlayan ve memeyi reddeden bebeğe karşı sabırlı olmalıdır. Emzirme tekniği gözden geçirilmeli, yanlış yerleştirmeler düzeltilmelidir. Emzirmeden sonra bebeğin gazı çıkartılmalıdır. Belli aralıklarla bebeğe egzersiz ve masaj yapılmalıdır. Bebekler kucakta gezinmeden hoşlanırlar. Bebeklerin bu dönemde sık kucağa alınmalarında sakınca yoktur.

ANNEME AİT HASTALIKLAR VE ANNENİN İLAÇ KULLANIMI

Annede mevcut olan hastalıklarda hekime danışılmalıdır. Gebelikte hekim önerisi ile kullanılan kan ilacı ve multi-vitamine doğum sonrası dönemde de devam edilebilir. Yine gebelikte başlatılan tetanoz aşısının doğum sonrası dozları tamamlanmalıdır. Bunun dışındaki kullanılacak tüm ilaçlar hekime danışılarak kullanılmalıdır.

EMZİREN ANNENİN BESLENMESİ



Sağlıklı bir anne günde ortalama 800 ml süt üretir. Annelerin yeterli ve dengeli beslenmesi çok önemlidir. Emzirme döneminde kilo vermek için zayıflama diyetleri yapılmamalıdır. Halk arasında çok yaygın olan lokum, şerbet, tatlı, baklava gibi tatlıların süt arttırıcı özelliği yoktur. Bunlar kilo yaparlar. Bebeğin gaz problemi varsa brokoli, lahanaya, karnıbahar, domates, soğan, inek sütü tüketimine dikkat edilmelidir. Sigara ve alkol kullanılmamalıdır.

Çay, kahve gibi içecekler sınırlı tüketilmelidir. Bunların yerine ıhlamur, rezene, papatya çayı tüketilebilir. Annenin günde 2-3 litre su tüketmesi çok önemlidir. Her emzirme öğününde mutlaka 1 bardak su içmelidir. Bir diyetisyenden beslenme hakkında ayrıntılı bilgi alınabilir.

ANNE SÜTÜNÜN SAĞILMASI

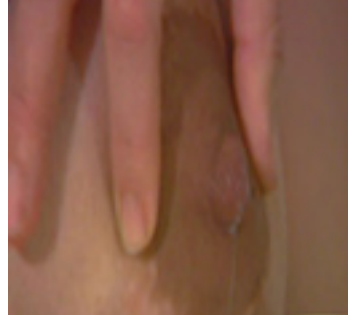
Anneler emziremediği durumlarda sütünü sağıarak bebeğine anne sütü vermeleri hususunda bilgi sahibi olmalıdır. Sütün sağılması aşağıdaki durumlarda yararlıdır.

- Tıkanık (şiş) memeyi rahatlatmak,
- Süt birikmesi,

- Çökük meme başı,
- Emmesi sorun olan bebek,
- Memeyi reddeden bebek,
- Düşük Doğum Ağırlıklı bebek,
- Hasta bebek,
- Hasta anne,
- Anne işe başlamışsa,
- Dolu memeyi almayı kolaylaştırmak için.

Anne sütü elle veya pompalar aracılığı ile sağılır.

El İle Süt Sağma: Eller yıkanır. Rahat bir pozisyon aldıktan sonra, parmak uçları ile memeye dıştan içe doğru masaj yapılır. Önceden ısıtılmış bir havlu, annenin öne doğru eğilmesi sütün kolay gelmesini sağlayabilir. Meme emzirme pozisyonunda olduğu gibi başparmak üstten, diğer parmaklar ile alttan tutulur. Baş ve diğer parmaklar yavaşça içe, göğüs duvarına doğru ve ardından birbirine doğru bastırılır. Sağma işlemi ritmik olarak 20-30/ dakika devam etmelidir. Normalde süt sağma esnasında anne acı hissetmez. Eğer acı hissediyorsa, kullandığı yöntem yanlıştır. Her sağımda çıkan süt farklı bir kaba alınır, süt kabın 2/3'üne kadar doldurulur. Süt sağma işlemi günde 8-12 defa olmalıdır.



Pompa İle Süt Sağma: Eller yıkanmalıdır. Süt sağma aparatları, pompa setleri, biberonlar mutlaka temiz olmalıdır. Her sağma işleminde her göğüs için 15'er dakika ayrılmalıdır.



Manuel Pompa

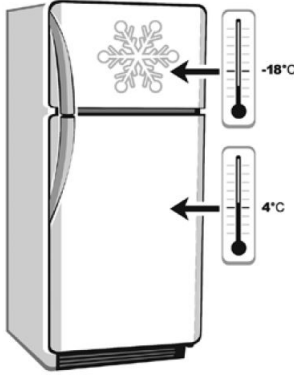


Elektrikli Bomba



Sađılan st bebeęe verilirken;
Biberon Yerine Kap yntemi
ve enjektr yntemi kullanılmalıdır.

ANNE SÜTÜNÜN SAKLANMASI VE HASTANESİNE GETİRİLMESİ



Derin dondurucuda
3 ay

Buzdolabında
3 gün

Sağılan süt;

- Oda ısısında 3 saat,
- Buzdolabında 3 gün,
- Buzdolabında çözüldürdüğümüz sütü; buzdolabının rafında 1 gün,
- Derin dondurucuda 3 ay saklanır.

Süt derin dondurucuda saklanacaksa, steril kaplarda ve eczaneden temin edilecek anne sütü saklama poşetlerinde saklanmalıdır. Üzerinde ad,soyad, tarih ve saat yazılı olan anne sütlerini eski tarihli olanlardan başlayarak hastaneye getirilmelidir.Gece ve gündüz sağılan anne sütlerinin içeriği farklı olduğu için gündüz sağılan sütler gündüzleri,gece sağılan sütler geceleri bebeklere verilir.Bu nedenle süt saklama kaplarının üzerine tarih ve saat yazılması önemlidir. Bebeğin günlük beslenmesine yetecek kadar anne sütü hastaneye getirilmelidir.

Dondurucu kısmına koyulan sütlerle aynı raflarda tavuk,et gibi besinler

olmamalıdır.

Buzluktan veya derin dondurucudan çıkarılan süt önce buzdolabının içinde çözdürülmelidir. Buzdolabından çıkarılan süt, biberona boşaltıldıktan sonra sıcak su dolu olan bir kaba, içinde süt bulunan biberon konularak ılıtma yapılır.(benmari yöntemi). Cezve veya mikrodalga ile anne sütü ısıtılmamalıdır.

**ANNE SÜTÜ
DİREKT ATEŞ ÜZERİNDE
ISITILMAZ!**



Yeniden Süt (relaksasyon) çok önemlidir.

Anne bebeğinden ayrı kalmışsa (örnek; bebek solunum cihazında ise) anne sütünü elle veya pompa ile günde 8-10 defa sağmaya devam etmelidir.

Bebeğine kavuştuğunda ise sık sık emzirmeli, beslenmesine dikkat etmeli, bol bol sıvı tüketmelidir.

En önemlisi ise bebeğini emzirmeyi her şeyden çok istemelidir.

Bebek emmeye başladıktan birkaç gün sonra anne, sütünün arttığını görecektir ve mutlu olacaktır.

*Unutmayın,
Sağlıklı nesiller için anne sütü önemlidir.*



Bebeğiniz ve sizin için;

Bebek emzirme ve bakım odamız 1. kat poliklinik bölümümüzde hizmetinizdedir.

KAYNAKÇA

1. T.C. Sağlık Bakanlığı Türkiye Halk Sağlığı Kurumu Çocuk ve Ergen Sağlığı Daire Başkanlığı Anne Sütü ve Emzirme, Erdal Aydın
2. T.C. Sağlık Bakanlığı Temel Sağlık Hizmetleri Genel Müdürlüğü Beslenme ve Fiziksel Aktiviteler Daire Başkanlığı, Sağlık Bakanlığı 'Anne Sütü' Kitapçığı, Yayın No: 726 ISBN : 978-975-590-242-5
3. İstanbul İl Sağlık Müdürlüğü, 2016 Anne Sütü ve Emzirme El Kitapçığı

İstasyon Mah. Turgut Özal Bulvarı No: 11
34303 Küçükçekmece/İstanbul
İletişim: 212 692 2000

www.imaeh.saglik.gov.tr